

山西-入驻与配置操作指南-评审专家

关键词：注册、资料维护、提交入驻申请、修改专家信息、申请注销、日程设置

温馨提示：如果想查看本区划对应的文档，请登录后再查看相应的同名操作指南；如您所在的地区还没有开始入驻，登录后本文档将不再显示。

欢迎您入驻山西政府采购平台！通过本文档您可以快速掌握专家入驻的操作流程。本指南仅作为参考，操作页面请以实际操作页面为准。

学习目标：

学习完本文档后，您将能完成以下操作：

- 注册账号：首次入驻山西政府采购平台，注册一个评审专家账号。
- 填报信息：填写基本信息和资料完善，提交入驻审核。
- 注销账号：注销已注册成为专家的账号。
- 设置评审专家日程：设置日常请假。

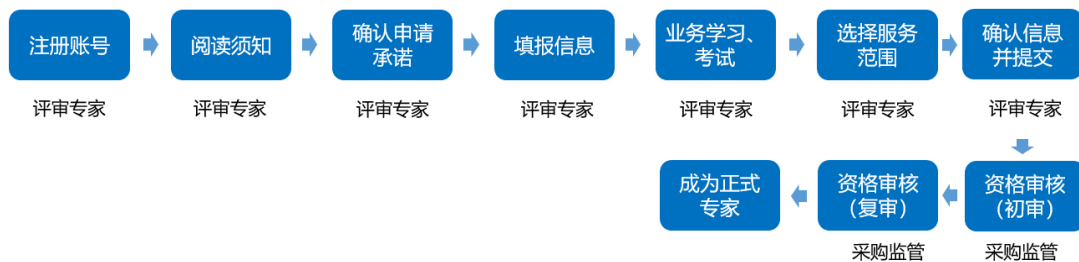
开始入驻山西政府采购平台

评审专家注册入驻-使用前提：

如果您首次在山西政府采购平台注册评审专家账号，请准备一个可使用的手机号码来注册绑定账号，接收验证码。

评审专家注册入驻流程：

评审专家需要注册账号后提交资质信息，由采购监管初审通过，完成培训考核并由采购监管复审通过后，成为正式专家。



1. 注册账号

1) 点击入驻网址

<https://middle.szxzfcg.zcygov.cn/v-settle-front/registry?settleCategory=4&entranceType=434> 或通过山西政府采购网注册入口进行注册。

2) 在欢迎入驻页面，点击【立即入驻】。



3) 填写账号信息：填写页面所有信息，完成后点击【提交登记】。

【提示】

- 账号：填写账号名，账号需由 6-20 位字母和数字组成。
- 手机号码：填写在平台未使用过的手机号码，获取或填写验证码。
- 密码：需设置为 8-16 位数字字母组合。
- 若该手机号码已注册过账号，可点击【已注册去登录】，登录后去完善入驻资料。

山西政府采购平台 提交资料

1 在线注册 2 阅读须知 3 确认申请承诺 4 填报信息 5 业务学习、考试 6 选择服务范围 7 确认信息并提交 8 资格审核

* 姓名: 王一

* 身份证号: 330106199104203330

* 创建新账号: wangyi01 **自行填写账号, 由 6-20 位数字和字母组成**
请创建一个新账号, 6-20位数字字母组合

* 手机号码: 13300000000 **建议填写负责人手机号且未在平台使用过的, 获取验证码**
建议您填写负责人手机号

acib

* 验证码: 022680 [发送验证码](#)

* 密码: **填写密码, 由 8-16 为数字和字母组成**
密码需由8-16位数字字母组合

* 确认密码:

[提交注册](#)

若该手机已在平台注册过账号, 可直接去登录 [已注册去登录 >](#)

4) 登录平台: 注册成功后输入账号密码登录。

* 身份证号: 330106199104203330

* 创建新账号: wangyi01
请创建一个新账号, 6-20位数字字母组合

* 手机号码: 13300000000
建议您填写负责人手机号

* 验证码: [发送验证码](#)

* 密码: [忘记密码](#)

* 确认密码:

[提交注册](#)

[已注册去登录 >](#)

恭喜您, 账号注册成功!
点击登录继续完善资料, 3 秒后开始登录

[立即登录](#)

* 身份证号: 330106199104203330

* 创建新账号: wangyi01

* 手机号码: [发送验证码](#)

* 验证码: [发送验证码](#)

* 密码: [忘记密码](#)

* 确认密码:

[提交注册](#)

[已注册去登录 >](#)

账号登录 **未开放**

使用注册成功的账号和密码登录

用户名/手机/邮箱

请输入密码

记住用户名

[登录](#)

或使用注册时填写的手机号

码来获取验证码登录

短信验证码登录 [忘记密码](#) | [忘记密码](#)

[提交注册](#)

[已注册去登录 >](#)

2. 阅读须知

评审专家登录平台后，需先查看《政府采购专家须知》内容，查看完成后，点击【我已阅读，下一步】后，进入查看确认申请承诺书。

The screenshot displays the '山西政府采购平台' (Shanxi Government Procurement Platform) interface. At the top, there is a navigation bar with '提交资料' (Submit Documents) and '我的工作台' (My Workbench). Below this is a progress bar with eight steps: 1. 在线注册 (Online Registration), 2. 阅读须知 (Read Notice), 3. 确认申请承诺 (Confirm Application Promise), 4. 填报信息 (Fill in Information), 5. 业务学习、考试 (Business Learning, Exam), 6. 选择服务范围 (Select Service Scope), 7. 确认信息并提交 (Confirm Information and Submit), and 8. 资格审核 (Qualification Review). Step 2 is currently active. The main content area is titled '政府采购专家须知' (Government Procurement Expert Notice) and contains the following text:

一、什么是政府采购专家
政府采购专家是指依据政府采购法律法规，经省人民政府财政部门选聘，纳入山西省政府采购专家库管理，以独立身份参加政府采购咨询、评审的人员。

二、政府采购专家的条件
(一)具有良好的职业道德,廉洁自律,遵纪守法,无行贿、受贿、欺诈等不良信用记录;
(二)具有中级专业技术职称或同等专业水平且从事相关领域工作满8年,或者具有高级专业技术职称或同等专业水平;
(三)熟悉政府采购相关政策法规;
(四)承诺以独立身份参加咨询、评审工作,依法依规履行专家工作职责并承担相应法律责任的中国公民;
(五)不满70周岁,身体健康,能够承担咨询、评审工作;
(六)申请成为专家前二年内,无本办法规定的不良行为记录。

三、政府采购专家的职责
以突出政府采购专家在政府采购中的专业支撑作用为导向,根据政府采购项目的目标、规定和需求提供咨询服务或者根据采购文件规定的评审程序、评审方法和评审标准进行独立评审,并对本人的履职行为负责。其中咨询服务是在需求编制环节拟定需求标准、技术解决方案、采购实施方案和履约验收环节评判产品质量、服务的履约能力等方面提供专业性建议的行为。

四、政府采购专家的选用原则
管理原则:统一标准、择优选聘、管用分离、随机抽取、资源共享;
管理方式:按期选聘,年度检验、履职评价,阶梯选取;
履职原则:依法、独立、客观、公正、专业、审慎并对自身行为负责。

At the bottom of the notice, there is a blue button with the text '我已阅读, 下一步' (I have read, next step), which is highlighted with a red box in the image.

3. 确认申请承诺

评审专家查看《政府采购专家须知》内容后，需查看《山西省政府采购专家申请承诺书》相关内容，查看完成后，点击【我已阅读，下一步】确认申请承诺。

山西政府采购平台 提交资料 我的工作台

1 2 3 4 5 6 7 8
 在线注册 阅读须知 确认申请承诺 填报信息 业务学习、考试 选择服务范围 确认信息并提交 资格审核

山西省政府采购专家申请承诺书

按照《中华人民共和国政府采购法》等的有关规定，本人具备政府采购专家的规定条件，现自愿申请成为山西省政府采购专家，在政府采购活动履行咨询服务或者评审职责，规范、专业、高效地提供服务。

本人按照要求，填写政府采购申请信息以及提交相关材料，对所填写信息和提交资料的真实性、完整性负责，并自愿作出以下承诺：

- 1.积极维护和践行政府采购公平、公正和诚实守信的宗旨原则，坚持依法、独立、客观、公正、专业、审慎地履行职责；
- 2.廉洁自律，遵纪守法，无行贿、欺诈等不良信用记录；
- 3.熟悉政府采购政策法规，明晰政府采购专家的权利与义务；
- 4.以独立身份在政府采购中从事咨询服务或者评审工作，依法依规履行政府采购专家职责并承担相应责任；
- 5.近三年内，无政府采购法律法规以及规章制度规定的不良行为记录；
- 6.不加入可能影响政府采购公平公正实施的自媒体群及其他群；不接受任何可能影响公平公正、独立履职的干预行为；
- 7.无与参加政府采购活动的供应商、采购代理机构、或者其他存在《中华人民共和国政府采购法》等规定的利害关系；
- 8.在政府采购过程中，严格遵守工作纪律，按照客观、公正、审慎、专业的原则，根据政府采购法律法规规定提供咨询或者根据采购文件规定的评审程序、评审方法和评审标准进行评审；
- 9.及时向同级人民政府财政部门报告或者举报发现的违法违规行为；
- 10.不索取高于规定以及标准的劳务报酬，或者要求先给付报酬再进行咨询或者评审，或者因劳务报酬低而拒绝咨询或者评审、拒绝签署政府采购活动报告；
- 11.如实完整记录和客观公正评价采购代理机构等采购主体的履职情况；
- 12.严守获悉的政府采购信息，不泄露或者扩大相关信息的知悉范围；不搜集政府采购专家以及其他信息以实现非法目的；
- 13.不以政府采购专家身份从事有损政府采购公信力活动；
- 14.在政府采购活动中，如因身体健康原因及疾病导致的身体不适，由本人负责。

我已逐项阅读上述内容，并同意。

[我已阅读，下一步](#)

4. 填报信息

评审专家确认申请承诺后，需完善相应的入驻资料，包括基本信息、亲属信息、学历信息、工作履历等内容，具体必须填写的内容视山西采购监管部门要求而定。

山西政府采购平台 提交资料 我的工作台

1 2 3 4 5 6 7 8
 在线注册 阅读须知 确认申请承诺 填报信息 业务学习、考试 选择服务范围 确认信息并提交 资格审核

此栏为需要填写的内容，具体以实际页面为准

基本信息（必填）
 亲属信息（选填）
 学历信息（必填）
 工作履历（必填）
 职称信息（必填）
 执业资格（选填）
 其他材料（选填）

4.1 基本信息

1) 在“基本信息”栏，填写基本信息，带“*”的为必填项。

4.2 亲属信息 (选填)

【说明】存在利益相关的亲属关系，需进行自主申报填写。如：直系亲属同为山西专家库正式专家的，需进行亲属关系自主申报填写。下文以亲属关系为父母为例进行操作说明。

1) 在“亲属信息”栏，点击**【新增】**。

2) 进入“亲属信息”弹框页，填写亲属姓名、选择与本人关系为“父母”、填写身份证号码、工作单位、选择是否是政府采购专家，带“*”的为必填内容，完成后点击**【确认】**。

【提示】根据实际的亲属信息填写，图片仅供参考。

4.3 学历信息

1) 在“学历信息”栏，点击**【新增】**。

基本信息 (必填) 亲属信息 (选填) **学历信息 (必填)** 工作经历 (必填) 职称信息 (必填) 执业资格 (选填) 其他材料 (选填)

学历信息 (必填)

| 最高学历 | 毕业学校 | 主修专业 | 毕业时间 | 学历证书扫描件 | 操作 |
|------|------|------|------|---------|----|
| 暂无数据 | | | | | |

新增

2) 进入“学历信息”弹框页，带“*”的为必填内容，完成后点击【确认】。

【提示】 根据实际的学历信息填写，图片仅供参考。

基本信息 (必填) 亲属信息 (选填) **学历信息 (必填)** 工作经历 (必填) 职称信息 (必填) 执业资格 (选填) 其他材料 (选填)

学历信息 (必填)

| | |
|----------|------------|
| *最高学历 | 本科 |
| *毕业时间 | 2019-06-08 |
| *毕业学校 | 上海复旦大学 |
| *主修专业 | 土木工程 |
| *学历证书扫描件 | |

取消 **确认**

4.4 工作经历

【说明】 工作经历需填写至目前的工作单位。

1) 在“工作经历”栏，点击【新增】。

基本信息 (必填) 亲属信息 (选填) 学历信息 (必填) **工作经历 (必填)** 职称信息 (必填) 执业资格 (选填) 其他材料 (选填)

工作经历 (必填) (依法默认回溯3年内的工作单位, 工作经历需填写至目前的工作单位)

| 单位名称 | 工作职位 | 开始时间 | 结束时间 | 工作状态 | 操作 |
|------|------|------|------|------|----|
| 暂无数据 | | | | | |

新增

2) 进入“工作经历”弹框页，带“*”的为必填内容，完成后点击【确定】。

【提示】 根据实际工作经历填写，图片仅供参考。

基本信息 (必填) 亲属信息 (选填) 学历信息 (必填) **工作经历 (必填)** 职称信息 (必填) 执业资格 (选填) 其他材料 (选填)

工作经历 (必填) (依法默认回溯3年内的工作单位, 工作经历需填写至目前的工作单位)

| | |
|----------|---------------------------------------------------|
| *单位名称 | 山西大学 |
| *工作状态 | 在职 |
| *开始时间 | 2019-07-08 |
| *结束时间 | 2021-02-08 <input checked="" type="checkbox"/> 至今 |
| *单位地址 | 山西省 / 太原市 / 小店区 |
| *所属行业 | 大专院校 |
| 单位级别 | |
| 工作职位 | 请输入 |
| *工作证明扫描件 | |

取消 **确认**

4.5 职称信息

1) 在“职称信息”栏，点击【新增】。



2) 进入“职称信息”弹框页，带“*”的为必填内容，完成后点击【确认】。
【填写注意事项】职称：职称需要选择最小级，如果没有职称，选择最下面选项“其他”，此时职称附件可以不上传。



4.6 执业资格 (选填)

1) 在“执业资格”栏，点击【新增】。



2) 进入“执业资格”弹框页，带“*”的为必填内容，完成后点击【确认】。
【提示】按实际情况填写，图片仅供参考。



4.7 其他材料 (选填)

如有需要补充的材料, 可根据实际情况, 在“其他材料”栏, 点击【新增】进行添加。



4.8 提交审核

评审专家完善填报信息资料后, 需点击【保存并下一步】, 下一步需进行录入业务学习、考试成绩。



5. 业务学习、考试

评审专家需经过相应的培训考核, 具体信息请联系采购监管部门或留意相关公告。考核通过后, 评审专家需进行录入学习成绩。

【提示】山西专家获取证书及成绩查询方式：一、手机下载易采通 app—我的—学习中心。(使用原专家库手机号注册登录)；二、网址:ykt.caigou2003.com, 使用专家库手机号验证登录。

1) 在“学习信息”栏，点击【新增】。



2) 进入“学习成绩”弹框页，带“*”的为必填内容，完成后点击【确认】。



3) 新增录入学习成绩完成后，点击【保存并下一步】，下一步需选择服务范围。



6. 服务范围

评审专家录入学习成绩后，必须填写服务范围，需填写专家常驻区域、意愿服务区域、评审专业信息，也可选择填写研究经历及成果和回避信息。以上信息填写完成后，点击【保存并下一步】，下一步进行信息确认并提交入驻申请。

6.1 服务范围（必填）

1) 选择区划：评审专家需选择对应的专家常驻区域，并填写意愿服务区域和评审专业。

【填写注意事项】

- 选择专家常驻区域时，按照实际情况选择，选择哪个区划，将由该区划的财政进行注册审核，专家可以参与该区划的评审。
- 意愿服务区域：最多选择三个意愿服务区域，需包含专家常驻区域。
- 评审专业：最多可以选择 6 个未级专业。

6.2 研究经历及成果（选填）

【说明】

- 咨询专业定义：政府采购咨询是指政府采购专家在拟定需求标准、技术解决方案、采购实施方案和评判产品质量、服务的履约能力等方面提供专业性建议的行为。申请人根据自身专业能力可以选择在政府采购活动中履行咨询或者评审职责。其中从事咨询的，应当具有相应专业领域的研究经历以及获得的研究成果。具体详见《山西专家管理办法征询意见稿》。
- “研究经历及成果”是专家选择咨询专业的佐证。每一项研究经历及成果对应一个咨询专业，同一个咨询专业可对应维护多个研究经历及成果。

1) 在“研究经历及成果”栏，点击【新增】。

2) 进入“研究经历及成果”弹框页，带“*”的为必填内容，完成后点击【确认】。

【提示】

- 填写示例（仅供参考）：2020年12月至2021年1月，牵头或者参与了路桥建设项目的修缮改造活动，该项目属于桥梁工程施工专业领域，取得了国家认定的XXX成果或者荣誉，本人的负责工程中的施工设计等工作。

6.3 回避信息（选填）

【说明】

- 政府采购专家与参加采购活动的供应商、代理机构、或者其他存在《中华人民共和国政府采购法实施条例》等规定的利害关系之一的,应当回避。具体详见《山西专家管理办法征询意见稿》。

- 政府采购专家为参与供应商提供指导、咨询以及论证的，或者自己及家人与参与供应商实际控制人、股东、工作人员旅游、送请等行为的，视同与供应商有其他可能影响政府采购活动公平、公正进行的关系，应当回避。具体详见《山西专家管理办法征询意见稿》。

1) 在“回避信息”栏，点击【新增】。



2) 进入“回避信息”弹框页，填写回避单位和原因，点击【确认】。

【提示】 本单位默认是回避单位，建议将上级预算单位也设置回避单位。



7. 确认信息并提交

评审专家完善信息资料后，需进行信息确认，确认无误后在提交入驻申请，并由相应的审核机构审核。

【提示】 如暂不提交申请，可点击【保存草稿】。

1) 在“提交资料”页面，查看并确认已完善的信息资料无误后，点击【提交入驻申请】。



8. 查看入驻审核情况

评审专家提交入驻申请后，可查看整个审核流程及审核进度。

菜单路径：[应用中心—入驻](#)

【提示】

- 初审通过前，评审专家都可点击【撤回申请】进行撤销申请。
- 通过财政监管部门两岗审核后专家入库。评审专家会收到成为政府采购评审专家的短信通知，后续有机会参与相关政府采购活动的专家评审工作。



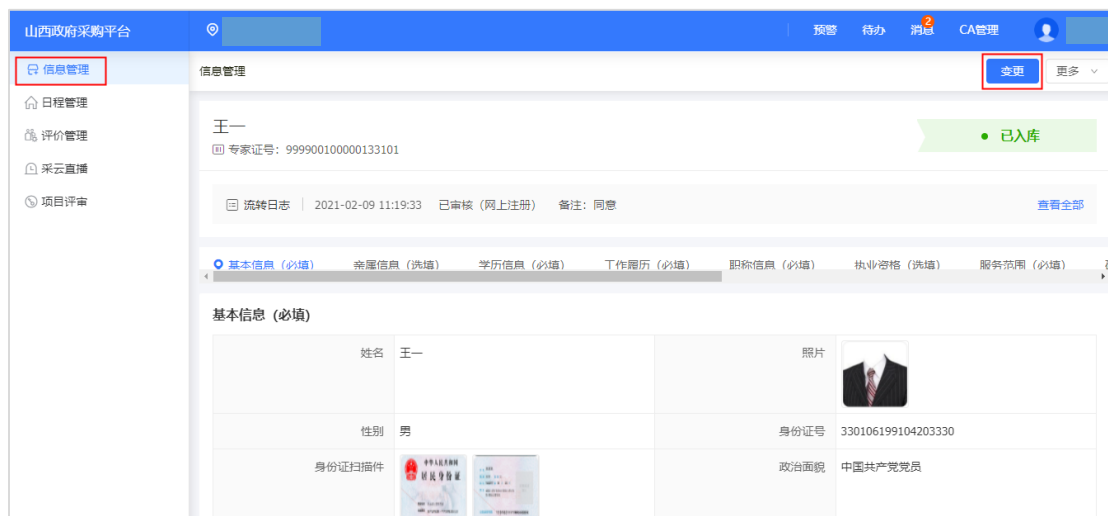
入驻完成后，专家还可以进行以下操作。

9. 修改专家信息

正式专家如需修改资料信息，需要采购监管审核通过后生效。

菜单路径：[应用中心—信息管理](#)

1) 在“信息管理”页面，如需修改信息，可点击右上角【变更】。



2) 进入“专家信息变更”页面，进行修改信息完成后，点击【保存】-【提交】，修改信息后需要经采购监管部门审核后生效。

【提示】

- 专家常驻区域暂不支持修改。

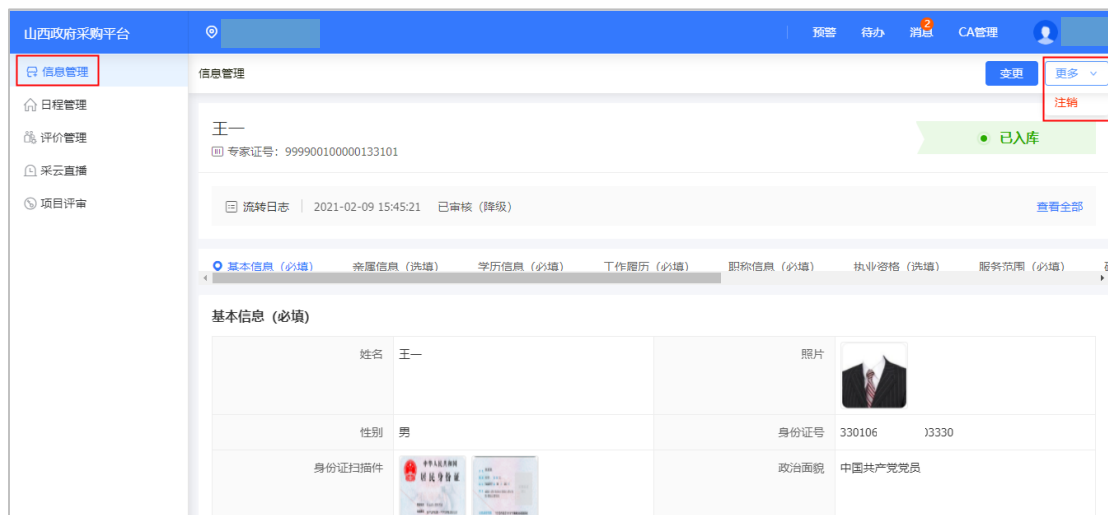


10. 评审专家申请注销

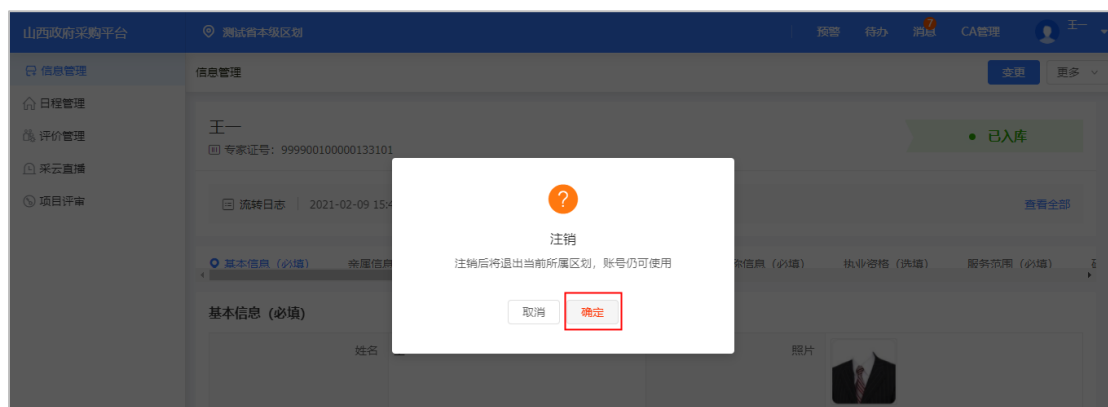
成为正式评审专家后，专家可以自己申请注销账号，注销后将退出当前所属区划，注销的专家无法参与项目评审。

菜单路径：[应用中心—信息管理](#)

1) 在“信息管理”页面，点击右上角【更多】-【注销】。



2) 在“注销”提示框，点击【确定】，注销后将退出当前所属区划，但账号仍可登录使用。



11. 评审专家日程设置

评审专家因长时间外出等原因，不能参与专家评审工作，可设置日程。

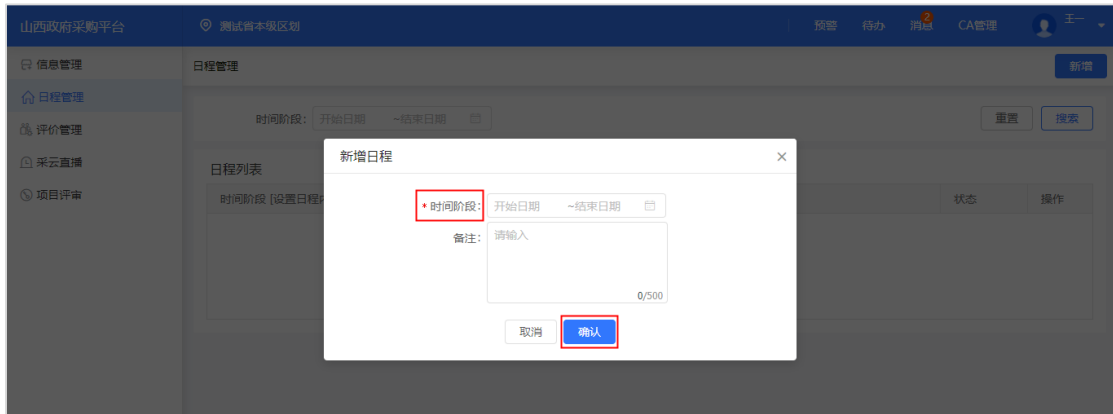
菜单路径：[应用中心—日程管理](#)

1) 在“日程管理”页面，点击右上角【新增】。



2) 在“新增日程”弹框页，设置无法参与专家评审工作的时间后，点击【确认】。

【提示】 日程设置成功，在该日程内将不会被抽取到参与评审工作。



3) 如需取消已设置的日程, 可在“日程管理-日程列表”页面, 选择相应的时间段, 点击右侧【取消】按钮进行取消。



到目前为止, 您已经学完评审专家入驻的流程, 可以开始进行[注册入驻](#)了。

版本说明

| 资料名称 | 包含内容 | 版本 | 更新时间 |
|-------------------|-----------------------------------------------------------------------------------------------------------------------------------------------|------|----------|
| 山西-入驻与配置操作指南-评审专家 | 1) 注册账号 2) 阅读须知 3) 确认申请承诺 4) 填报信息 5) 业务学习、考试 6) 服务范围 7) 确认信息并提交 8) 查看入驻审核情况 9) 修改专家信息 10) 评审专家申请注销 11) 评审专家日程设置 | V1.0 | 20210208 |

非常感谢您使用山西政府采购平台服务，如果您有什么疑问或需要请随时联系山西政府采购平台。

本指南可能包含技术上不准确的地方、或与产品功能及操作不相符的地方、或印刷错误。山西政府采购平台将根据产品功能的增强而更新本指南的内容，并将定期改进或更新本指南中描述的产品或程序。更新的内容将会在本指南的新版本中加入。

版权所有©山西政府采购平台

本指南适用于山西政府采购平台—评审专家。未经山西政府采购平台书面许可，任何单位和个人不得擅自复制、修改本指南的部分或全部，并不得以任何形式传播。

免责声明

在适用法律允许的范围内，山西政府采购平台对本指南的所有内容不提供任何明示或暗示的保证；不对本指南使用作任何保证。本指南使用中存在的风险，由使用者自行承担。

在适用法律允许的范围内，山西政府采购平台在任何情况下都不对因使用本指南相关内容及本指南描述的产品而产生的任何特殊的、附带的、间接的、直接的损害进行赔偿，即使山西政府采购平台已被告知可能发生该等损害。

在适用法律允许的范围内，山西政府采购平台对任何由于不可抗力、网络攻击、计算机病毒侵入或其他非山西政府采购平台因素，导致的产品不能正常运行造成的损失或造成的用户个人资料泄露、丢失、被盗用等互联网信息安全问题免责。